

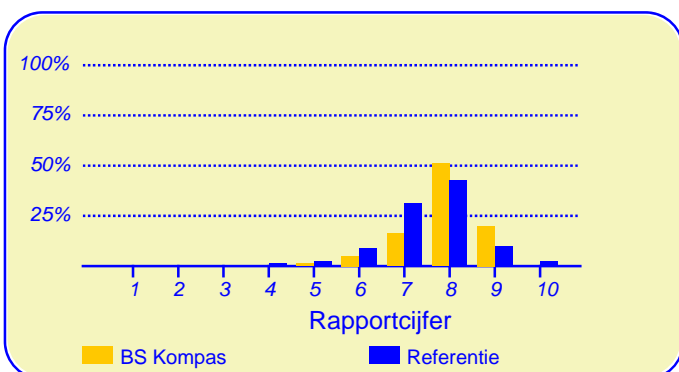
## Resultaten Oudertevredenheidspeiling (OTP) BS Kompas

Enige tijd geleden heeft onze school BS Kompas deelgenomen aan de oudertevredenheidspeiling. In heel Nederland hebben in totaal 224670 ouders en verzorgers bij circa 2605 metingen onder vergelijkbare scholen in dezelfde referentiegroep (Referentie) aan deze peiling meegewerkt. Deze ouders dienen als referentiegroep.

Van onze school hebben drieenzeventig ouders en verzorgers de vragenlijst ingevuld. Er werden gegevens verzameld over vierenvertig kinderen in de bovenbouw en over negen-enzestig kinderen in de onderbouw (drie ouders hebben niet aangegeven in welke groep hun kind zit). Ten aanzien van de leerkracht konden de ouders voor elk van hun kinderen reageren.

### Ouders zijn over het algemeen zeer tevreden over de school

De enquête geeft een duidelijk beeld van de tevredenheid van de ouders met de school van hun kinderen. Het gemiddelde rapportcijfer dat ouders in de referentiegroep aan de school van hun kind geven is 7.5. Onze school scoort daar boven met een gemiddelde van 7.9. De waardering van de ouders voor onze school is daarmee 'goed'.



In de grafiek hierboven worden de rapportcijfers die de ouders aan onze school geven vergeleken met de rapportcijfers die de ouders van andere scholen aan de school van hun kind geven.

Het gemiddelde rapportcijfer dat de ouders van onze school bij de vorige peiling gaven is 7.7. In de algemene waardering van de ouders is nauwelijks een verandering geconstateerd.

Van de ouders geeft 88 procent aan dat men zich goed thuis voelt op de school (in de referentiegroep is dit 87%). Verder zou 86 procent andere ouders aanraden hun kind naar onze school te sturen (vgl 76% in de referentiegroep). Volgens 89 procent van de ouders staat de school goed

### Intermezzo: Ouderbetrokkenheid

Van de ondervraagde ouders en verzorgers van leerlingen van onze school is 77 procent soms of vaak actief als hulp-ouder of commissielid.

bekend; geen van de ondervraagde ouders gaf aan dat de school niet goed bekend stond.

Van de ouders is 84 procent tevreden over de vorderingen die hun kind maakt, 10 procent daarentegen is ontevreden over de vorderingen op school. Dit is hoger dan het aantal ontevredenen in de referentiegroep (6%).

### Ouders vinden 'De leerkracht' op school het belangrijkste

Met behulp van de vragenlijst is ten aanzien van tien aspecten van het onderwijs nagegaan welke belang ouders daaraan hechten. Hieronder volgt een opsomming van de vijf aspecten die de ouders van onze school het belangrijkste vinden. Ter vergelijking is daarnaast de 'top vijf' in de referentiegroep opgenomen.

BS Kompas:	Referentie:
1. De leerkracht	De leerkracht
2. Sfeer	Begeleiding
3. Begeleiding	Sfeer
4. Persoonlijke ontwikkeling	Kennisontwikkeling
5. Kennisontwikkeling	Persoonlijke ontwikkeling

Net als de ouders van de andere scholen in de analyse vinden de ouders van onze school 'de leerkracht' het belangrijkste.



Dit document werd automatisch gegenereerd mbv het software programma impactX dat door het Bureau voor praktijkgericht onderzoek is ontwikkeld. © 1993,2015.

## Schoolgebouw

De ouders geven de waardering 'ruim voldoende' ten aanzien van 'Schoolgebouw'. De gemiddelde score van onze school is 3.1 op een schaal van 1 tot en met 4 (de gemiddelde score in de referentiegroep is 3.0).

Onze school wordt door de overgrote meerderheid van de ouders gewaardeerd ten aanzien van 'sfeer en inrichting van het schoolgebouw' en 'uiterlijk van het gebouw'. (Respectievelijk 95% en 90% van de ouders is hierover tevreden.)

Minder tevreden daarentegen zijn relatief veel ouders ten aanzien van 'hygiëne en netheid binnen de school' (25%).

## Omgeving van de school

De ouders geven de waardering 'ruim voldoende' ten aanzien van 'Omgeving van de school'. De gemiddelde score van onze school is 3.0 op een schaal van 1 tot en met 4 (de gemiddelde score in de referentiegroep is 2.8).

Onze school wordt door de overgrote meerderheid van de ouders gewaardeerd ten aanzien van 'speelmogelijkheden op het plein' en 'veiligheid op het plein'. (Respectievelijk 93% en 93% van de ouders is hierover tevreden.)

Minder tevreden daarentegen zijn relatief veel ouders ten aanzien van 'veiligheid op weg naar school' (41%).

## Begeleiding

Onze school wordt door de ouders goed gewaardeerd ten aanzien van 'Begeleiding'. De gemiddelde score van onze school is 3.3 op een schaal van 1 tot en met 4 (de gemiddelde score in de referentiegroep is 3.1).

Onze school wordt door de overgrote meerderheid van de ouders gewaardeerd ten aanzien van 'omgang van de leerkracht met de leerlingen'. (92% van de ouders is hierover tevreden.) Daarnaast zijn veel ouders tevreden over 'begeleiding van leerlingen met problemen' (55%) en 'extra mogelijkheden voor goede leerlingen' (55%).

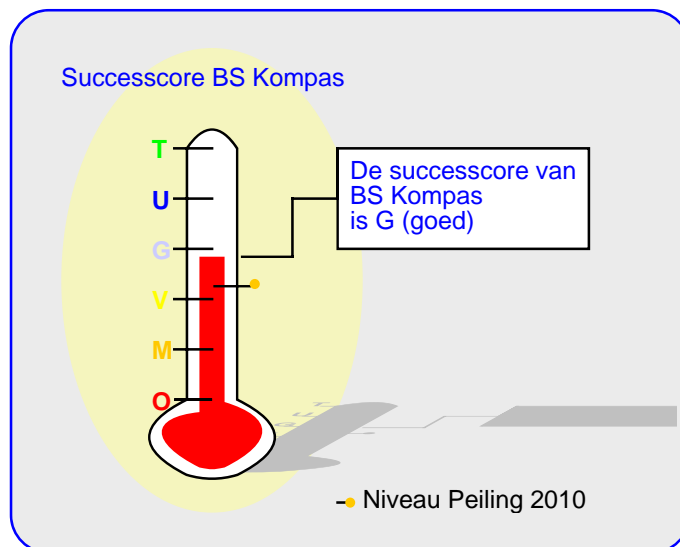
Minder tevreden daarentegen zijn relatief veel ouders ten aanzien van 'aandacht voor pestgedrag' (22%).

## Sfeer

Onze school wordt door de ouders goed gewaardeerd ten aanzien van 'Sfeer'. De gemiddelde score van onze school is 3.2 op een schaal van 1 tot en met 4 (de gemiddelde score in de referentiegroep is 3.1).

Onze school wordt door de overgrote meerderheid van de ouders gewaardeerd ten aanzien van 'aandacht voor normen en waarden'. (88% van de ouders is hierover tevreden.) Daarnaast zijn veel ouders tevreden over 'sfeer in de klas' (85%).

Minder tevreden daarentegen zijn relatief veel ouders ten aanzien van 'omgang van de kinderen onderling' (21%) en 'rust en orde in de klas' (15%).



## Kennisontwikkeling

Onze school wordt door de ouders goed gewaardeerd ten aanzien van 'Kennisontwikkeling'. De gemiddelde score van onze school is 3.4 op een schaal van 1 tot en met 4 (de gemiddelde score in de referentiegroep is 3.1).

Onze school wordt door de overgrote meerderheid van de ouders gewaardeerd ten aanzien van 'aandacht voor werken met de computer' (95%), 'aandacht voor taal' (92%) en 'aandacht voor rekenen' (88%). Daarnaast zijn veel ouders tevreden over 'aandacht voor goede prestaties' (85%) en 'aandacht voor wereldoriëntatie' (70%).

Ten aanzien van het onderwerp 'Kennisontwikkeling' noemden de ouders geen belangrijke kritiekpunten.

## Persoonlijke ontwikkeling

Onze school wordt door de ouders goed gewaardeerd ten aanzien van 'Persoonlijke ontwikkeling'. De gemiddelde score van onze school is 3.2 op een schaal van 1 tot en met 4 (de gemiddelde score in de referentiegroep is 3.1).

Onze school wordt door de overgrote meerderheid van de ouders gewaardeerd ten aanzien van 'aandacht voor godsdienst en levensbeschouwing' en 'aandacht voor uitstapjes en excursies'. (Respectievelijk 92% en 86% van de ouders is hierover tevreden.) Daarnaast zijn veel ouders tevreden over 'aandacht voor gymnastiek' (84%) en 'aandacht voor creatieve vakken' (79%).

Minder tevreden daarentegen zijn relatief veel ouders ten aanzien van 'aandacht voor sociaal-emotionele ontwikkeling' (21%).

## Schooltijden

Onze school wordt door de ouders goed gewaardeerd ten aanzien van 'Schooltijden'. De gemiddelde score van onze school is 3.3 op een schaal van 1 tot en met 4 (de gemiddelde score in de referentiegroep is 3.2).

### Schooltijden (vervolg)

Onze school wordt door de ouders ten aanzien van dit onderwerp niet 'extreem' hoog gewaardeerd; het meest tevreden zijn de ouders over 'huidige schooltijden' (85%) en 'overblijven tussen de middag' (74%).

Ten aanzien van het onderwerp 'Schooltijden' noemden de ouders geen belangrijke kritiekpunten.

### Schoolregels, rust en orde

Onze school wordt door de ouders goed gewaardeerd ten aanzien van 'Schoolregels, rust en orde'. De gemiddelde score van onze school is 3.3 op een schaal van 1 tot en met 4 (de gemiddelde score in de referentiegroep is 3.1).

Onze school wordt door de overgrote meerderheid van de ouders gewaardeerd ten aanzien van 'regels, rust en orde op school'. (88% van de ouders is hierover tevreden.) Daarnaast zijn veel ouders tevreden over 'duidelijkheid van de schoolregels' (82%) en 'opvang bij afwezigheid van de leraar' (77%).

Ten aanzien van het onderwerp 'Schoolregels, rust en orde' noemden de ouders geen belangrijke kritiekpunten.

### De leerkracht

Onze school scoort zeer goed in de rubriek 'De leerkracht'. De gemiddelde score van onze school is 3.6 op een schaal van 1 tot en met 4 (de gemiddelde score in de referentiegroep is 3.4).

Van de drieenzeventig ouders en verzorgers werden honderd en zestien reacties over de onderwerpen in dit blok verkregen.

Onze school wordt gezien de overgrote meerderheid van de reacties gewaardeerd ten aanzien van 'inzet en motivatie van de leerkracht' (96%), 'mate waarin de leraar naar ouders luistert' (94%) en 'vakbekwaamheid van de leerkracht (op basis van individuele beooreling)' (93%).

Ten aanzien van het onderwerp 'De leerkracht' noemden de ouders geen belangrijke kritiekpunten.

### Contact met de school

Onze school scoort zeer goed in de rubriek 'De leerkracht'. De gemiddelde score van onze school is 3.6 op een schaal van 1 tot en met 4 (de gemiddelde score in de referentiegroep is 3.4).

Onze school wordt door de ouders ten aanzien van dit onderwerp niet 'extreem' hoog gewaardeerd; het meest tevreden zijn de ouders over 'gelegenheid om met de directie te praten' (77%) en 'functioneren van de

*In de tabel hieronder wordt een overzicht gegeven van de rapportcijfers voor de tien onderwerpen waarover de ouders vragen gesteld. De rapportcijfers zijn berekend op basis van de antwoorden op de vragen over het desbetreffende onderwerp. Het gemiddelde van deze rapportcijfers kan daarom afwijken van het rapportcijfer in paragraaf 2, dat de ouders aan de school in zij geheel gaven.*

#### Overzicht rapportcijfers BS Kompas

Onderwerp:	Peiling 2015	Vorige peiling	Referentiegroep:
Vensters	8.2	-	8.0
Schoolgebouw	7.2	7.0	6.9
Omgeving van de school	7.1	6.5	6.4
Begeleiding *	7.8	7.4	7.3
Sfeer *	7.6	7.2	7.3
Kennisontwikkeling *	8.1	7.3	7.4
Persoonlijke ontwikkeling *	7.6	6.6	7.3
Schooltijden	8.0	8.0	7.6
Schoolregels, rust en orde	7.8	7.3	7.2
De leerkracht *	8.8	7.8	8.2
Contact met de school	8.3	7.5	7.3

*De onderwerpen die gemerkt zijn met een asterisk (\*) worden door de ouders het belangrijkste gevonden.*

## Contact met de school (vervolg)

medezeggenschapsraad' (52%).  
Ten aanzien van het onderwerp 'Contact met de school' noemden de ouders geen belangrijke kritiekpunten.

### **Intermezzo: Ouders over onze school...**

*Van de respondenten is 78 procent van mening dat de ouders over het algemeen enthousiast over de school praten. Van de ouders is 1 procent minder enthousiast.*

## Achtergrond van de ouders en leerlingen op BS Kompas

Van de ouders en verzorgers die de vragenlijst ingevuld hebben behoort 95 procent tot de Nederlandse bevolkingsgroep. Van de ouders en verzorgers komt 0 procent 'oorspronkelijk' uit een ander dan hierboven genoemd land.  
(De respondenten konden op de desbetreffende vraag meer dan een antwoord geven).

### **Intermezzo: Algemene tevredenheid**

*Volgens (bijna) alle ouders (96%) gaat hun kind over het algemeen met plezier naar school, 4 procent denkt van niet.*

## Vergelijking met de andere scholen van het bestuur

In deze paragraaf wordt een overzicht gegeven van de tevredenheid van de ouders met een kind op BS Kompas in vergelijking met ouders met een kind op een van de scholen die tot ons bestuur behoren.

In de tabel hiernaast staan voor de belangrijkste onderwerpen in de vragenlijst de rapportcijfers vermeld. De rapportcijfers van zowel de ouders van onze school als die van de ouders van alle PCPO-TriVia-scholen zijn met elkaar verbonden door een lijn. Aldus wordt een profielscore verkregen. Naarmate de lijnen verder uit elkaar liggen wijken de oordelen van de beide categorieën ouders sterker van elkaar af. Als de lijnen 'ver genoeg' van elkaar afliggen dan is het verschil 'significant' (zie elders op deze pagina). In de grafiek wordt dit aangeduid met een of twee asterisksen (\*).

### Geen verschillen in beoordeling

De mening van de ouders uit beide categorieën wijkt op geen van de tien onderwerpen sterk van elkaar af.

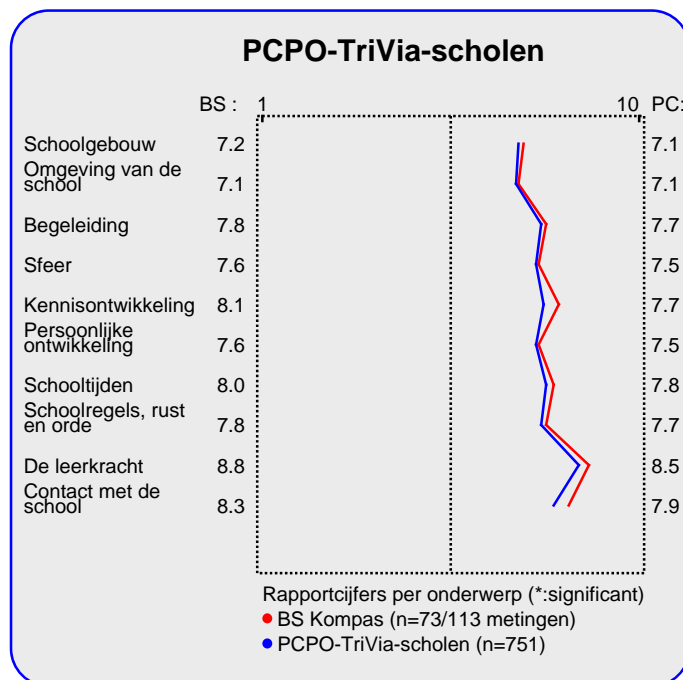
Van zowel de ouders met een kind op onze school als die van alle PCPO-TriVia-scholen worden hieronder de belangrijkste aandachtspunten in tabelvorm gepresenteerd.

Voor een volledig overzicht van de aandachtspunten voor onze school wordt u verwezen naar de laatste pagina van de samenvatting.

Aandachtspunten BS Kompas:	
1.	<i>veiligheid op weg naar school (41%)</i>
2.	<i>hygiëne en netheid binnen de school (25%)</i>
3.	<i>aandacht voor pestgedrag (22%)</i>
4.	<i>omgang van de kinderen onderling (21%)</i>
5.	<i>aandacht soc.-emot. ontwikkeling (21%)</i>
6.	<i>informatievoorziening over het kind (15%)</i>
7.	<i>rust en orde in de klas (15%)</i>

Naast de hierboven genoemde aandachtspunten scoort de school naar mening van de ouders hoog voor wat betreft de tevredenheid over de onderdelen contact met medewerkers (99%), plezier in schoolgaan (96%), vakbekwaamheid leerkrachten (algemeen) (96%), inzet en motivatie leerkracht (96% van reacties) en veiligheid op school (95%). Tussen haakjes staat steeds het percentage tevreden ouders dan wel het percentage positieve reacties vermeld.

De belangrijkste aandachtspunten voor de categorie PCPO-TriVia-scholen staan hierna vermeld.



### Aandachtspunten PCPO-TriVia-scholen:

1. *veiligheid op weg naar school (37%)*
2. *hygiëne en netheid binnen de school (19%)*
3. *informatievoorziening over het kind (16%)*
4. *omgang van de kinderen onderling (15%)*
5. *aandacht voor pestgedrag (15%)*

### Intermezzo: Wat is 'significant'?

Een gemeten verschil in de profielscore kan door toeval ontstaan. De statistiek berekent de kans van dit 'toeval'.

De overschrijdingskans ( $p$ ) geeft de kans dat de waarderungen van de ouders toch gelijk zijn.

## Vergelijking Onderbouw/bovenbouw

In deze paragraaf wordt in de vorm van een samenvatting een overzicht gegeven van de tevredenheid van ouders met een kind in de onderbouw (33 ouders) en die met een kind in de bovenbouw (37 ouders).

In de tabel hiernaast staan voor de belangrijkste onderwerpen in de vragenlijst de rapportcijfers vermeld. Op basis van de rapportcijfers is een profielscore verkregen. (Zie de vorige paragraaf voor een nadere omschrijving hiervan.) In de grafiek worden 'significante' verschillen aangeduid met een of twee asterisken (\*).

### Zes belangrijke verschillen in waardering

De mening van de ouders wijkt sterk af voor de volgende zes onderwerpen: 'sfeer' (p=0.00), 'begeleiding' (p=0.00), 'de leerkracht' (p=0.00), 'schoolregels, rust en orde' (p=0.01), 'omgeving van de school' (p=0.02) en 'schoolgebouw' (p=0.02). Tussen haakjes staat steeds de overschrijdingskans vermeld.

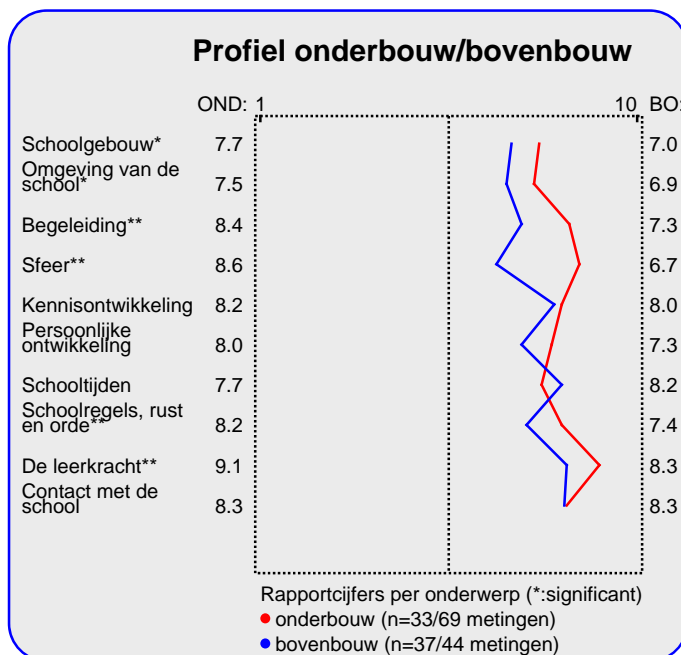
In alle zes gevallen zijn de ouders tevredener over de onderbouw.

Van zowel de onderbouw als de bovenbouw worden hieronder de belangrijkste aandachtspunten in tabelvorm gepresenteerd.

Aandachtspunten Onderbouw:	
1.	<i>veiligheid op weg naar school (42%)</i>
2.	<i>aandacht soc.-emot. ontwikkeling (18%)</i>
3.	<i>huidige schooltijden (18%)</i>
4.	<i>aandacht voor gymnastiek (15%)</i>

Naast de hierboven genoemde aandachtspunten scoort de onderbouw hoog voor wat betreft de tevredenheid van ouders over de onderdelen veiligheid op school (100%), contact met medewerkers (100%), vakbekwaamheid leerkrachten (algemeen) (100%), speelmogelijkheden op het plein (100%), veiligheid op het plein (100%), omgang leerkracht met de leerlingen (100%), sfeer in de klas (100%), aandacht voor normen en waarden (100%), aandacht voor werken met computer (100%), regels, rust en orde op school (100%), inzet en motivatie leerkracht (100% van reacties) en mate waarin leraar naar ouders luistert (99% van reacties). Tussen haakjes staat steeds het percentage tevreden ouders dan wel het percentage positieve reacties vermeld.

De bovenbouw wordt door de ouders erg gewaardeerd voor wat betreft plezier in schoolgaan (97%), contact met medewerkers (97%), aandacht voor taal (97%), aandacht voor werken met computer (97%), inzet en motivatie leerkracht



(95% van reacties), sfeer en inrichting schoolgebouw (95%), aandacht voor rekenen (95%), aandacht godsdienst/levensbesch. (95%), huidige schooltijden (95%), mate waarin leraar naar ouders luistert (93% van reacties), vakbekwaamheid leerkrachten (algemeen) (92%) en omgang leerkracht met de leerlingen (92%).

De aandachtspunten voor de bovenbouw staan hieronder vermeld.

Aandachtspunten Bovenbouw:	
1.	<i>veiligheid op weg naar school (35%)</i>
2.	<i>aandacht voor pestgedrag (35%)</i>
3.	<i>omgang van de kinderen onderling (35%)</i>
4.	<i>hygiëne en netheid binnen de school (32%)</i>
5.	<i>rust en orde in de klas (30%)</i>
6.	<i>aandacht soc.-emot. ontwikkeling (24%)</i>
7.	<i>sfeer in de klas (22%)</i>
8.	<i>aandacht voor creatieve vakken (22%)</i>
9.	<i>informatievoorziening over het kind (19%)</i>
10.	<i>informatievoorziening over de school (16%)</i>
11.	<i>begeleiding leerlingen met problemen (16%)</i>
12.	<i>duidelijkheid van schoolregels (16%)</i>
13.	<i>regels, rust en orde op school (16%)</i>

### Intermezzo: Hoe relevant is 'significant'?

Een significant verschil geeft aan dat mag worden aangenomen dat twee scores zeer waarschijnlijk van elkaar verschillen. Of dat verschil 'groot' genoeg is, is ter beoordeling van de beleidsmakers.

## Vergelijking met vorige peilingen

In deze paragraaf wordt een overzicht gegeven van de huidige mate van tevredenheid met de school van de ouders met een kind op BS Kompas in vergelijking met de gemeten tevredenheid bij de vorige peiling.

In de tabel hiernaast staan voor de belangrijkste onderwerpen in de vragenlijst de rapportcijfers vermeld. Op basis van de rapportcijfers is een profielscore verkregen. (Zie de vorige paragraaf voor een nadere omschrijving hiervan.) In de grafiek worden 'significante' verschillen aangeduid met een of twee asterisken (\*).

## Zes belangrijke verschillen in waardering

De mening van de ouders wijkt sterk af voor de volgende zes onderwerpen: 'de leerkracht' ( $p=0.00$ ), 'persoonlijke ontwikkeling' ( $p=0.00$ ), 'contact met de school' ( $p=0.00$ ), 'kennisontwikkeling' ( $p=0.00$ ), 'omgeving van de school' ( $p=0.00$ ) en 'schoolregels, rust en orde' ( $p=0.02$ ). Tussen haakjes staat steeds de overschrijdingskans vermeld.

In alle zes gevallen zijn de ouders thans tevredener over de school dan bij de vorige peiling.

Hieronder worden de belangrijkste verbeteringen en verslechtingen ten op zichte van de vorige meting in tabelvorm gepresenteerd. Er geldt: hoe kleiner de p-waarde, des te zekerder we er van mogen zijn dat er sprake is van een verbetering of verslechtering ten opzichte van de vorige peiling..

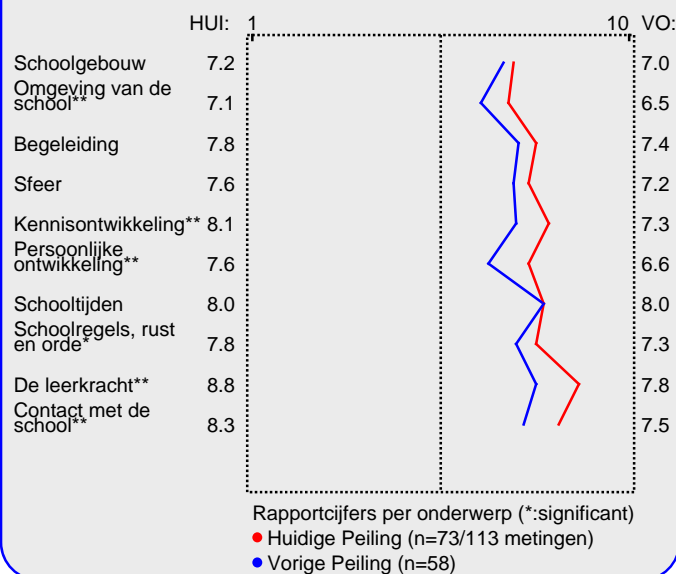
Significante verbeteringen:	
1.	<i>inzet en motivatie leerkracht (<math>p=0.00</math>)</i>
2.	<i>vakbekwaamheid leerkracht/ individueel (<math>p=0.00</math>)</i>
3.	<i>mate waarin leraar naar ouders luistert (<math>p=0.00</math>)</i>
4.	<i>aandacht voor gymnastiek (<math>p=0.00</math>)</i>
5.	<i>aandacht voor rekenen (<math>p=0.00</math>)</i>
6.	<i>speelmogelijkheden op het plein (<math>p=0.00</math>)</i>
7.	<i>aandacht godsdienst/ levensbesch. (<math>p=0.00</math>)</i>
8.	<i>aandacht voor creatieve vakken (<math>p=0.00</math>)</i>
9.	<i>aandacht voor wereldoriëntatie (<math>p=0.00</math>)</i>
10.	<i>aandacht voor goede prestaties (<math>p=0.00</math>)</i>

Ten opzichte van de vorige peiling zijn geen significante verslechtingen geconstateerd.

Er is geen groot verschil tussen de algemene rapportcijfers van beide peilingen.

Het gemiddelde rapportcijfer dat de ouders/ verzorgers nu

## Vergelijking met vorige peiling



aan de school van hun kind geven is 7.9. Bij de vorige peiling gaven zij gemiddeld een 7.7. ( $p=0.07$ ).

### Intermezzo: Hoe relevant is 'significant'?

Een significant verschil geeft aan dat mag worden aangenomen dat twee scores zeer waarschijnlijk van elkaar verschillen. Of dat verschil 'groot' genoeg is, is ter beoordeling van de beleidsmakers.

## Beleid

In het voorgaande is beschreven welke aspecten van het onderwijs de ouders en verzorgers van leerlingen van onze school het belangrijkste vinden (pagina 1). Daarnaast is gemeten hoe tevreden zij zijn over deze onderwerpen (de rapportcijfers op pagina 3).

Als de ouders en verzorgers over belangrijke onderwerpen zeer tevreden zijn (meer tevreden dan gemiddeld) dan kan de school zich op die onderwerpen profileren. Als zij echter over belangrijke onderwerpen niet zo tevreden zijn dan is zo'n onderwerp een aandachtspunt voor beleid. In de grafiek op deze pagina worden de tien onderwerpen afgebeeld naar de mate waarin ze belangrijk worden gevonden en de mate waarin de ouders en verzorgers er tevreden over zijn.

De school kan zich profileren op zes aspecten, te weten: 'Begeleiding', 'Sfeer', 'Kennisonwikkeling', 'Persoonlijke ontwikkeling', 'Schoolregels, rust en orde' en 'De leerkracht'. Uit dit onderzoek blijken geen bijzonder belangrijke aandachtspunten voor beleid voor onze school.

Ten opzichte van de vorige peiling is een nieuw punt voor profilering geconstateerd.

Een opvallende beleidsverbetering is te bespeuren ten aanzien van 'Persoonlijke ontwikkeling'. Dit was bij de vorige peiling nog een 'aandachtspunt voor beleid'.

*In de grafiek hieronder worden de tevredenheidsscores en de mate van belangrijkheid afgedrukt. Het belangrijkste deel van de grafiek is uitvergroot. De beide grijze lijnen geven het midden van de grafiek aan. De rode lijnen markeren de grenswaarden. In het gebied rechtsboven (meer belangrijk/meer tevreden) staan de onderwerpen waarop de school zich kan profileren. In het gebied rechtsonder (meer belangrijk/minder tevreden) staan de aandachtspunten voor beleid. De lichtgrijze punten representeren de scores van de vorige meting. Deze zijn door middel van een stippellijn met de huidige scores verbonden.*

### Satisfactie-Prioriteiten matrix

De nummers in de puntenwolk verwijzen naar de onderstaande onderwerpen:

1. Schoolgebouw
2. Omgeving van de school
3. ● Begeleiding
4. ● Sfeer
5. ● Kennisonwikkeling
6. ● Persoonlijke ontwikkeling
7. Schooltijden
8. ● Schoolregels, rust en orde
9. ● De leerkracht
10. ● Contact met de school





## Conclusie

Tenslotte volgt in de vorm van een tabel een overzicht van de belangrijkste plus- en minpunten van onze school.

In de onderstaande tabel wordt onder 'pluspunten' een overzicht gegeven van de onderwerpen waarop de school door zeer veel ouders positief gewaardeerd wordt. Tussen haakjes staat het percentage ouders vermeld dat 'tevreden' over

het desbetreffende onderwerp is. Daarnaast wordt een overzicht gegeven van de punten waarop veel ouders ontevreden waren, met daar achter het percentage ontevredenen.

(Alleen de eerste 25 plus- of kritiekpunten van de gevonden 28 worden afgedrukt.)

Pluspunten van onze school:	Kritiekpunten op onze school:
1. <i>contact met medewerkers (99%)</i>	<i>veiligheid op weg naar school (41%)</i>
2. <i>plezier in schoolgaan (96%)</i>	<i>hygiene en netheid binnen de school (25%)</i>
3. <i>vakbekwaamheid leerkrachten (algemeen) (96%)</i>	<i>aandacht voor pestgedrag (22%)</i>
4. <i>inzet en motivatie leerkracht (96% van reacties)</i>	<i>omgang van de kinderen onderling (21%)</i>
5. <i>veiligheid op school (95%)</i>	<i>aandacht soc.-emot. ontwikkeling (21%)</i>
6. <i>sfeer en inrichting schoolgebouw (95%)</i>	<i>informatievoorziening over het kind (15%)</i>
7. <i>aandacht voor werken met computer (95%)</i>	<i>rust en orde in de klas (15%)</i>
8. <i>mate waarin leraar naar ouders luistert (94% van re</i>	-
9. <i>leereffect (93%)</i>	-
10. <i>speelmogelijkheden op het plein (93%)</i>	-
11. <i>veiligheid op het plein (93%)</i>	-
12. <i>vakbekwaamheid leerkracht/ individueel (93% van r</i>	-
13. <i>omgang leerkracht met de leerlingen (92%)</i>	-
14. <i>aandacht voor taal (92%)</i>	-
15. <i>aandacht godsdienst/ levensbesch. (92%)</i>	-
16. <i>opvoedkundige aanpak (90%)</i>	-
17. <i>uiterlijk van het gebouw (90%)</i>	-
18. <i>uitdaging (89%)</i>	-
19. <i>informatievoorziening over de school (89%)</i>	-
20. <i>aansluiting op niveau (88%)</i>	-
21. <i>aandacht voor normen en waarden (88%)</i>	-
22. <i>aandacht voor rekenen (88%)</i>	-
23. <i>regels, rust en orde op school (88%)</i>	-
24. <i>aandacht voor uitstapjes/excursies (86%)</i>	-
25. <i>informatievoorziening over het kind (85%)</i>	-